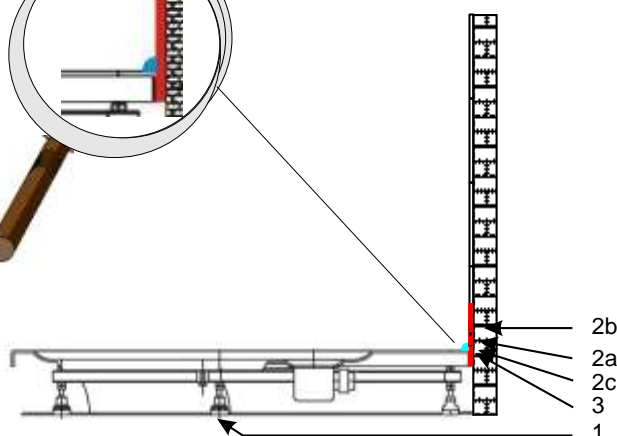
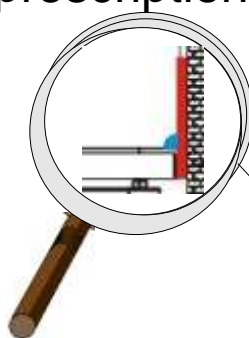
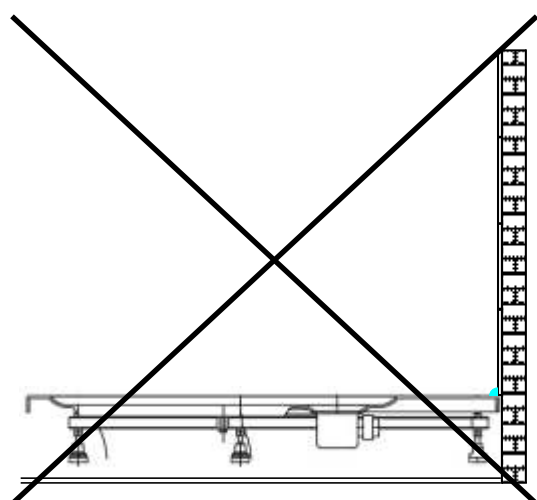


## Notice de pose pour bac de douche en acryl

- 1) Tous les pieds doivent reposer sur une surface dure et stable
- 2) a) Lors de la pose, il faut appliquer la membrane adhésive Isotanche double face alternée contre la retombée du bac de douche et le mur
- b) Le support mural doit être propre et sec au moment de l'application de la bande autocollante.
- c) Le film de protection du bac de douche doit être relevé sur cette partie uniquement, afin de protéger au mieux le bac de douche jusqu'à la fin des travaux
- 3) Le joint silicone de finition entre le carrelage et le bac de douche doit être fait avant la pose de la porte de douche



Nous déclinons toute responsabilité en cas de non respect des prescriptions d'installation



## Notice de pose pour bac de douche en acryl



Appliquer sur le bac, la bande adhésive double face alternée



Mettre en place le bac et appliquer les remontées en décollant le protecteur au fur et à mesure.



Maroufler pour éviter les bulles d'air, le support "non tissé" est spécialement étudié pour recevoir le carrelage ou tout autre enduit de finition.